



3.

Artes Dramáticas^{1/}

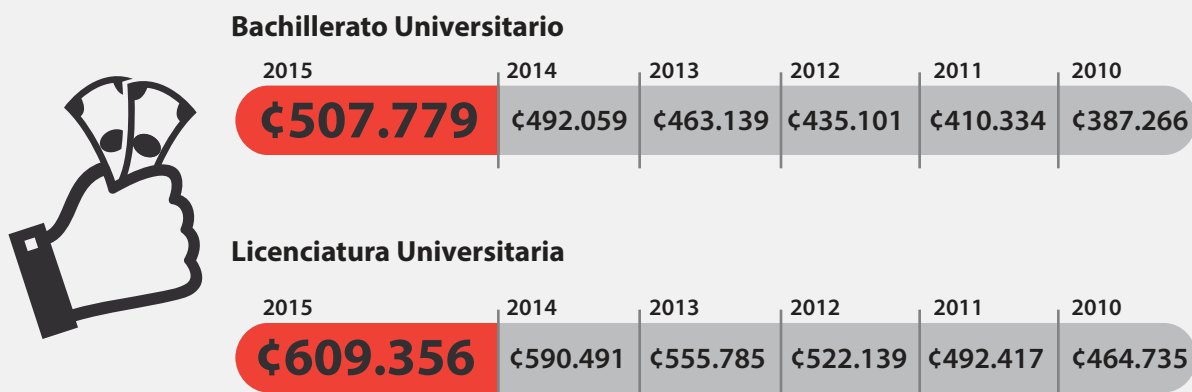
Datos de referencia

Desempleo:

Según consulta a las personas graduadas en Artes Dramáticas	2,86%
En todas las disciplinas	4,54%
En el ámbito nacional*	9,17%

*Fuente: Elaboración propia con datos de la Encuesta Continua de Empleo del Instituto Nacional de Estadística y Censos, 2013

Salario promedio mínimo 2010 – 2015**



** Fuente: Ministerio de Trabajo y Seguridad Social, mediante Decreto Ejecutivo para cada semestre. Se calculó el promedio, tomando el primer y segundo semestre de cada año.

1/ Esta disciplina incluye las carreras de:

Arte Escénico / Artes Dramáticas.

Las personas entrevistadas estudiaron en las siguientes universidades:



Fuente de la información:

Estudio "Seguimiento de la condición laboral de las personas graduadas 2008 - 2010 de las universidades costarricenses", realizado en el año 2013. El estudio completo se puede consultar en: www.conare.cr



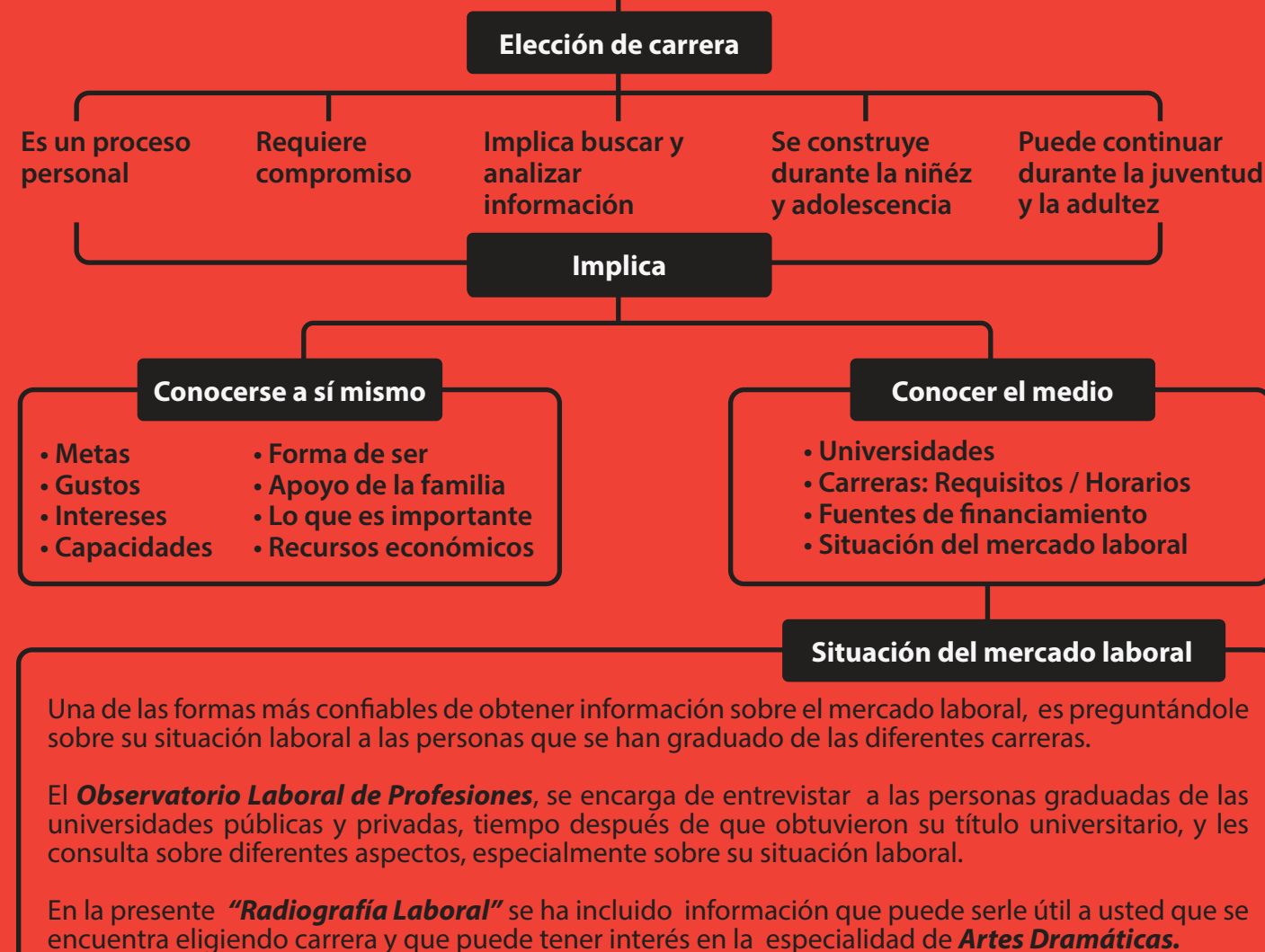
Artes Dramáticas^{1/}



¿Está eligiendo carrera?

¿Va a entrar a la Universidad?

¡Esto le interesa!





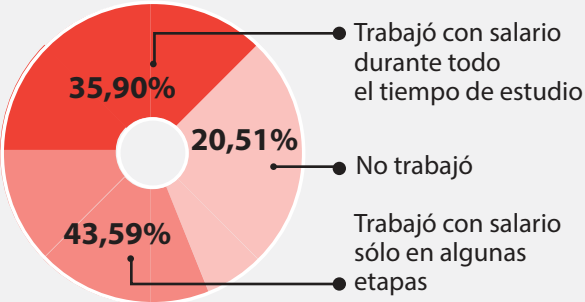
1.

Durante los estudios universitarios

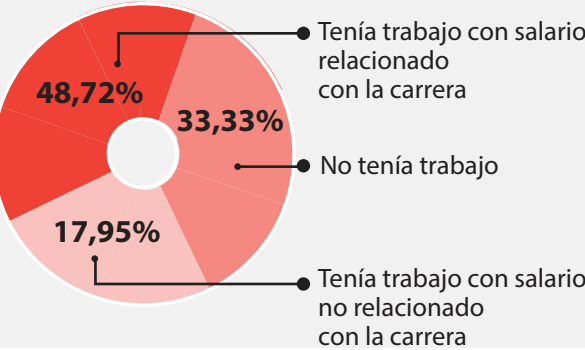
Forma de financiamiento de los estudios

Ingresos generados por sí mismo	28,21%
Ingresos familiares	69,23%
Préstamo	2,56%
Beca universitaria	84,62%
Otras becas: Gobierno, Organismos Internacionales, del lugar de trabajo y otras fuentes	0,00%

Condición laboral
mientras estudiaba



Condición laboral al
momento de graduarse



Grado de satisfacción
con lo estudiado

3,56



Se refiere al promedio de satisfacción, en donde 1 es el valor más bajo y 5 el valor más alto

Continuó estudios
luego de graduarse

74,36%



Medio por el que consiguió trabajo

Anuncios y ferias	30,00%	Bolsa de trabajo, anuncio del periódico, se enteró en la universidad, Servicio Civil, ferias laborales, mediante internet
Redes de contactos	50,00%	Recomendación de un amigo, profesor, familiar, práctica profesional, relaciones hechas en empleos anteriores, el empleador le contactó
Emprendedurismo	20,00%	Creación de una empresa propia, integración a un negocio familiar

Principales aspectos que influyeron para la contratación

Espíritu emprendedor	55,88%
Disponibilidad horaria	55,88%
Experiencia laboral previa	50,00%
Carrera de la que se graduó	50,00%
Recomendación de una persona	35,29%



2.

Situación laboral actual

Indicadores de empleo



Personas graduadas con empleo al momento de la entrevista	97,14%
Personas graduadas que trabajan la jornada laboral que desean	91,18%
Personas graduadas cuyo trabajo actual tiene relación con lo estudiado	82,35%

Tipo de institución en la que trabaja

Gobierno Central	0,00%
Autónomas y Semi-Autónomas	11,11%
Sector privado	50,00%
Propio o familiar	16,67%
Ejercicio liberal (Servicios profesionales, consultoría, trabajador independiente)	22,22%
Otro (Gobierno local, organización no gubernamental, iglesia, otros)	0,00%

Tipo de puesto en el que trabaja



Alta gerencia
o Dirección
6,67%



Mandos medios
o Jefatura
10,00%



Subordinado
63,33%



Trabajador
independiente
20,00%

Principales empleadores

Universidades estatales
Servicios profesionales
Teatros
Empresas productoras
Centros de cultura

Utilidad de algunas competencias
personales para el trabajo actual

	1	2	3	4	5
Facilidad para el trabajo en equipo					4,41
Capacidad para la expresión verbal de ideas					4,59
Capacidad para hablar en público					4,71
Manejo de paquetes informáticos de oficina					3,79
Capacidad de redacción					3,94

Se refiere al promedio de utilidad en una escala de 1 a 5, donde 1 es el valor más bajo y 5 el valor más alto

Grado de satisfacción
con el trabajo actual

4,12



Se refiere al promedio de satisfacción, en donde 1 es el valor más bajo y 5 el valor más alto